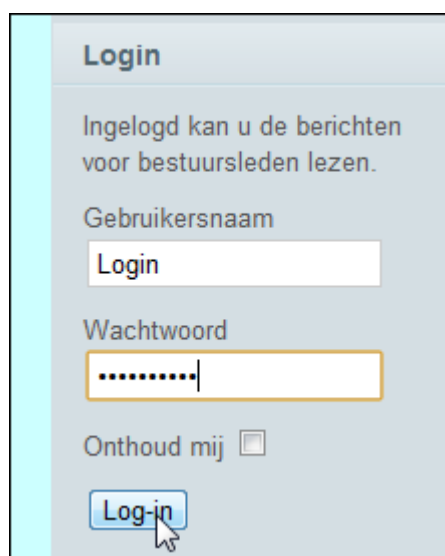


## Een activiteit toevoegen op de Agenda van Gezinsbond-ovl

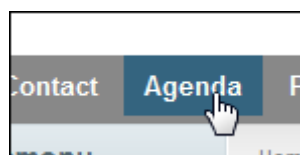
Surf naar [www.gezinsbond-ovl.be](http://www.gezinsbond-ovl.be)



En log in met je gebruikersnaam en Wachtwoord

A screenshot of the login form on the website. The form is titled 'Login' and contains the following elements: a message 'Ingelogd kan u de berichten voor bestuursleden lezen.', a 'Gebruikersnaam' field with the text 'Login', a 'Wachtwoord' field with masked characters '.....', an 'Onthoud mij' checkbox, and a 'Log-in' button. A mouse cursor is pointing at the 'Log-in' button.

Ga naar de Agenda



Ga naar onderaan de agenda en klik op “Een evenement toevoegen”



Vul volgende in: Onderwerp\*, Categorie\*, Activiteiten\*, Locatie, Contact en Extra informatie. Vul zeker de velden met \* in.

A screenshot of the event creation form. The form is titled 'Gemeenschappelijk Kalender'. It has several fields: 'Onderwerp:' (highlighted with a red box), 'Maker van evenement:' (set to 'Webmeester Gezinsbond Oost-Vlaanderen'), 'Categorieën:' (set to 'Selecteer een categorie' and highlighted with a red box), 'Toegangsniveau:' (set to 'Public'), 'Evenementkleur:' (set to 'Kies de kleur'), and 'Activiteiten:' (with a rich text editor). Below the rich text editor is a 'Pad:' field (set to 'p') and a 'Woorden:' counter (set to '0'). At the bottom, there are three more fields: 'Locatie:' (highlighted with a red box), 'Contact:' (highlighted with a red box), and 'Extra informatie:' (highlighted with a red box).

Gemeenschappelijk **Kalender**

Onderwerp: Afdeling Astene & Petegem - Sociale netwerksit

Maker van evenement: Webmeester Gezinsbond Oost-Vlaanderen

Categorieën: Afdeling activiteit Toegangsniveau: Public

Evenementkleur: **Kies de kleur**

Activiteiten: [show/hide]

Sociale netwerksites: hoe sociaal, hoe leuk, hoe veilig...?  
 door Prof. Willem Debeuckelaere, voorzitter van de Privacy Commissie

Deze avond is zowel bedoeld voor jongeren en regelmatige netwerkers als voor opvoeders, leerkrachten en bezorgde (groot)ouders.

Voor de nieuwe generatie internetgebruikers is het aanwenden van deze communicatiemiddelen heel gewoon, maar zij kunnen wel ons privéleven raken...

Pad: p Woorden: 88

Locatie: zaal Ter Leie, Nieuwstraat, Astene/Deinze

Contact:   
toegangsprijs gratis

Extra informatie:

Klik vervolgens op het tabblad Kalender, en kies de juiste Begin en Eind datum. Standaard geeft dit dezelfde datum.

Gemeenschappelijk **Kalender**

Start, Eind, Tijdsduur

Hele dag durende evenement  Alde tijd  12 uur

Begin datum: 2011-09-08

Eind datum: 2011-09-08

Herhaal type:  Geen herhaling  Dagelijks  Wekelijks  Maandelijks  Jaarlijks

Oktober, 2011

M	D	W	D	V	Z	Z
26	27	28	29	30	1	2
3	4	5	6	7	8	9
10	11	12	13	14	15	16
17	18	19	20	21	22	23
24	25	26	27	28	29	30
31	1	2	3	4	5	6

Don Okt 20th 2011

En vul de Begin tijd en Eindtijd in.



Begin tijd	<input type="text" value="19:30"/>
Eind tijd	<input type="text" value="21:30"/>

Indien er een herhaling is kan dit onderaan gekozen worden. Standaard staat dit op geen herhaling.

<b>Herhaal type</b>
<input checked="" type="radio"/> Geen herhaling <input type="radio"/> Dagelijks <input type="radio"/> Wekelijks <input type="radio"/> Maandelijks <input type="radio"/> Jaarlijks

Klik op Toepassen om de ingave tussentijds op te slaan en verder te bewerken.

Klik op Opslaan om de ingave op te slaan en te verlaten.

 <b>Opslaan</b>	 <b>Toepassen</b>
--	--

Nadat de activiteit opgeslaan is vertrekt er een mail naar de webbeheerder om de activiteit te publiceren (na controle). Dit kan dus even duren.